

PROMASTOP®-IM Cbox 125 Protupožarna okrugla kutija Upute za rukovanje proizvodom

Brtvljenje otvora



PROMASTOP®-IM Cbox 125 Protupožarna okrugla kutija



PROMASTOP®-IM Cbox 125 je protupožarni sustav za provod kablova, proizveden injektiranjem u kalup, koji se lako primjenjuje za fleksibilne i krute zidove i krute podove.

Općenite informacije


- klasifikacija za PROMASTOP®-IM Cbox 125 utvrđena je do klase EI 120
- sustav je namijenjen za kablove promjera do 21 mm kao i kableske snopove promjera do 100 mm
- okrugla kutija PROMASTOP®-IM Cbox 125 osmišljena je kako bi se omogućila jednostavna montaža dodatnih kablova
- u sustav je ugrađeno hladno plinsko brtvljenje
- kategorija primjene je klase X

Opis montaže sustava

Molimo vas provjerite u ETA, klasifikacijskom izvješću ili u Priručniku u vezi s detaljnijim podacima o montaži kablova.

Sigurnosne upute


Sigurnosno-tehnički list dostupan je na zahtjev.



Upute za montažu



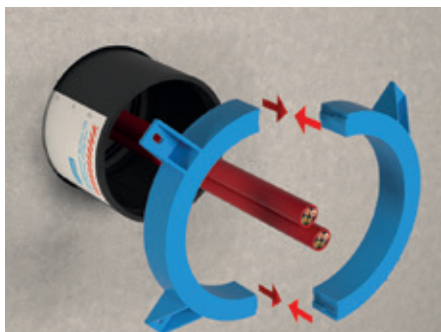
1. Očistite oko i unutar otvora kako biste osigurali površinu bez prašine.




2. Utaknite zajedno dvije intumescentne školjke te ih postavite u središte u zidu (vidjeti oznake na školjkama).



3. Očistite intumescentne školjke.




4. Spojite dva dijela sustava za pričvršćivanje; nije potrebno prstenasti prazni prostor između intumescentne cijevi i zida/poda ispuniti, budući da plastični dio pokriva prstenasti prazni prostor od maksimalno 10 mm. Prstenasti prazni prostori > 5 mm nisu ispitani.




5. Gurnite sustav za pričvršćivanje preko intumescentnih školjki.



6. Stavite transparentnu naljepnicu preko dvije strane intumescentnih školjki kako biste osigurali sustav za pričvršćivanje.



7. Montirajte sustav za pričvršćivanje; probušite rupu Ø 4 ili 5 mm i koristite odgovarajući materijal za pričvršćivanje.



8. Ponovite sve korake na suprotnoj strani.



9. Na kraju stavite identifikacijsku naljepnicu na prikladno mjesto.

Za više detalja u vezi s montažom, molimo pogledajte klasifikacijsko izvješće.

Proizvod se mora rabiti u skladu s propisima za građevne materijale općenito i posebno za protupožarne materijale, uz primjenu certifikata o ispitivanjima provedenim na razini zemlje i odobrenja te u skladu s mjerodavnim propisima o građenju. Proizvode mogu rabiti isključivo obučeni djelatnici koji posjeduju odgovarajuće znanje i samo nakon detaljnog upoznavanja s uputama o ugradnji, sigurnosno-tehničkim listovima, certifikatima o provedenim ispitivanjima i odobrenjima na razini zemlje. Sve dodatne informacije o tome kako i gdje rabiti proizvod molimo vas potražiti u Promatovom priručniku ili se obratite lokalnom Promatovom uredu. Svi se relevantni dokumenti mogu besplatno dobiti u lokalnom Promatovom uredu. Za zemlje koje nisu članice Europske unije vrijede posebne upute. U slučaju potrebe, molimo vas da nam se obratite.



Hrvatska, Bosna i Hercegovina

Promat d.o.o.

Kovinska 4a

10090 Zagreb

T +385 1 3496 324

F +385 1 3794 154

E info.hr@promat-see.com

www.promat-see.com

Ured u Splitu:

Gašpini 134

21210 Solin

T +385 21 218 294

F +385 21 218 295

E info.hr@promat-see.com

www.promat-see.com