

## PROMASTOP®-M


### Пожарозащитна суха смес

### Указания за работа с продукта

Запълващо уплътнение



### PROMASTOP®-M Пожарозащитна суха смес



PROMASTOP®-M е пожарозащитна суха смес на циментова основа, свързваща се без пукнатини.

#### Обща информация

- Мазилка на циментова основа за външно приложение.
- Нанася се ръчно или машинно.
- Препоръчително съотношение на смесване:
  - **при ръчно нанасяне:**  
суха смес:вода = 5:2,4 (20 kg мазилка на прах образува до 23 литра прясна смес);
  - **при машинно нанасяне:**  
в зависимост от настройките на машината;
- Консистенцията на PROMASTOP®-M е много лепкава и затова може да се нанесе дори на малки площи.
- Не е необходимо пробиване за винтовете предварително.
- Оставете достатъчно пространство около инсталациите за поставяне на пожарозащитното запълващо уплътнение. В противен случай, такова пространство трябва да се създаде в последствие.
- Почистете инструментите с вода веднага след употреба.
- Пълно втвърдяване на PROMASTOP®-M се достига след 28 дни.
- Категорията на употреба: Тип X.
- Температурите на основата и на околната среда трябва да са между +5 °C и +35 °C.
- При абсорбиращи основи, овлажнете предварително с вода.
- След като торбите се отворят, трябва изцяло да се използват възможно най-скоро. След употреба, ги запечатайте добре.
- Съхранявайте торбите в сухи помещения.

#### Информация за монтаж на системата

За допълнителна информация относно нанасянето върху кабели, тръби и въздухопроводи, моля проверете в ЕТО, класификационните протоколи или Ръководството.


#### Информация за безопасността

Информационният лист за безопасност е наличен при поискване.

#### Теоретични данни за разходната норма за преминаване 1 m<sup>2</sup> с дебелина 100 mm

		10 % обем кабели	20 % обем кабели	30 % обем кабели	40 % обем кабели
PROMASTOP®-M	kg	100	90	80	70
PROMASEAL®-AG	бр.	2,5	5	7,5	10

#### Указания за монтаж




1. Почистете отвора с вода.



2. За изграждане на запълвачи уплътнения в подове, монтирайте шпилки с дължина 100 mm. Тези шпилки трябва да се поставят през 300 mm централно в запълващото уплътнение от мазилка, но минимум по една шпилка във всяка страна. Забиват се в пода на дълбочина 50 mm и се покриват с 50 mm PROMASTOP®-М. При стенен монтаж не се изискват шпилки.



3. Върху кабели и кабелни снопове нанесете PROMASEAL®-AG.



4. Където е необходимо, за запазване на формата, в зависимост от размера на преминаването, закрепете подложка (напр. минерална вата, дърво или друг кофраж) или рамкирайте (например с плоскости PROMATECT®, противопожарен гипскартон); Стена: нанесете симетрично PROMASTOP®-М (25 или 50 mm от двете страни извън отвора в стена 100 mm), също така поставете симетрично и PROMASTOP®-В; Под: нанесете PROMASTOP®-М и PROMASTOP®-В асиметрично (с 50 mm извън отвора от горната страна на под 150 mm).



5. Останалия отвор запълнете с PROMASTOP®-М. Имайте предвид, че мазилката се поставя в преминаване с по-големи размери, което изисква по-големи количества, за да се достигне необходимата дебелина или височина.



6. Загладете повърхността; Поставете обозначителния етикет.

**За повече подробности относно монтажа на кабели, тръби и въздухопроводи, вижте класификационния протокол.**

Продуктите трябва да се използват съгласно разпоредбите за строителните материали като цяло и в частност за продуктите за пожарозащита, едновременно с приложимите националните изпитвателни сертификати и одобрения и в съответствие с приложимите национални строителни наредби. С продуктите могат да работят единствено обучени професионалисти с необходимите знания и единствено след задълбочен преглед на ръководствата за монтаж, информационните листи за безопасност, националните сертификати от изпитвания и одобрения. За допълнителна информация относно как и къде да използвате този продукт, моля направете справка в ръководството на Promat или се свържете с местния офис на Promat. Всички необходими документи могат да се получат безплатно от местния офис на Promat. За страни извън Европейския съюз са на разположение отделни ръководства. Ако са ви необходими, моля свържете се с нас.



**Румъния (централен офис)**  
**Etex Building Performance S.A.**

Str. Vulturilor Nr. 98, етаж 5  
030857 Букурещ  
T +40 31 224 01 00  
F +40 31 224 01 01  
E [info.ro@promat-see.com](mailto:info.ro@promat-see.com)  
[www.promat-see.com](http://www.promat-see.com)

**България**

M +359 878 81 51 05  
E [info.bg@promat-see.com](mailto:info.bg@promat-see.com)  
[www.promat-see.com](http://www.promat-see.com)