

Produktbeskrivelse

EQUITONE [natura] og [natura] PRO er en gjennomfarget fasadeplate med transparent eller halvtransparent forsegling, der fibercementstrukturen er synlig. De kuttete kantene på disse panelene må behandles med en transparent LUKO kantimpregnering¹.

ARTIKELNUMMER: Se side 2



1. Tekniske egenskaper

Leveringsmåte	klar til bruk
Utseende	melkeaktig væske

LUKO værktøy

LUKO påføringssett med 3 svamper

2. Bruksanvisninger

Ristes godt før bruk og ristes jevnlig under bruk (det kan skje en blanding). LUKO impregneringsmiddelet brukes uforynnet.

LUKO kan kun brukes i et tørt miljø. Omgivelsestemperaturen for påføring av LUKO bør være mellom 5 °C og 25 °C. Ved temperaturer over 25 °C har LUKO en tendens til å tørke for tidlig, og det anbefales derfor sterkt å påføre ekstra lag for å dekke panelenes kanter helt.

Etter å ha slipt kantene på panelet, fjern alt støv fra kantene.

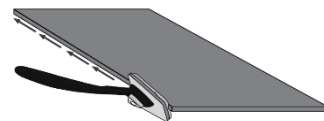
Du trenger bare å helle så mye LUKO i den rene brettet at den kan brukes innen 30 minutter. Hell ikke overskytende LUKO tilbake i beholderen.

Dypp applikatoren i LUKO. Tørk applikatoren av på overflaten av malingsbrettet for å unngå drypp, og fjern eventuelt overskudd. Beveg ikke applikatoren over overflaten av panelet, da eventuelle dråper vil være synlige og ikke kan fjernes når de har tørket.



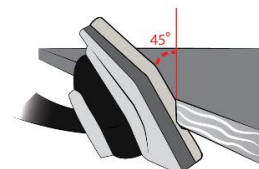
¹ Det er også mulig å bruke LUKO på de kuttete kantene av EQUITONE [pictura] og EQUITONE [textura] for å forebygge enhver mulig risiko for hviting av kantene (kalsinering).

Begynd ved den ene side af panelet og vinkl applikatoren væk fra panelets forside. Før blot applikatoren langs kanten. Sørg for fuld dækning af kanten. LUKO skal dække savskårene fuldt ud. Gentag processen om nødvendigt.




Eventuelle skader på panelets bageste forsegling kan også imprægneres med LUKO.

Efterbehandling skal ske plade for plade og ikke i en stak på én gang.



Under påføringen skal påføringspuden holdes let skråt for at undgå, at væsken løber ud på den synlige side.

Overskydende LUKO skal straks fjernes med en klud eller et papirhåndklæde for at undgå, at den synlige side bliver farvet.



Brug ikke den mikrofiberklud, der blev brugt til at fjerne støv. Du må ikke genbruge en klud, da det kan give permanente striber og pletter. Mikrofiberkluden kan kun genbruges, når den er grundigt rengjort.

Den fuldstændige imprægnering af facadepanelernes afskårne kanter forhindrer fugtoptagelse langs kanterne og en deraf følgende midlertidig mørk misfarvning af de synlige overflader omkring kanterne.

3. Forbrug

Ca. 0,5 l per 500 meter platekant

4. Emballasje

LUKO påføringssett med 3 svamper	ETEX Nr. 4084938	NOBB Nr. 60027364
LUKO ekstra svamper - 5 stk	ETEX Nr. 4084939	NOBB Nr. 60027438
LUKO 0,5 ltr	ETEX Nr. 202162	NOBB Nr. 57097373
LUKO 1 ltr	ETEX Nr. 202329	NOBB Nr. 57208143

5. Lagring

Holdbarhet: 12 måneders holdbarhet fra produksjonsdato/ 3 måneder for ødelagt emballasje

Lagringstemperatur: mellom 5 °C og 25 °C

Ansvarsfraskrivning

Innholdet i dette dokumentet bør alltid kompletteres med informasjon ut i fra vårt datablad, anvisninger, spesifikasjoner og garantidokument. Våre materialer skal alltid anvendes i samsvar med nasjonale byggeregler. Informasjonen i dette dokumentet er korrekt ved tidspunktet ved utgivelse. Den siste versjonen av alle tekniske dokument finnes på nettsiden equitone.com eller kan tilbys fra salgsavdelingen. Vi forbeholder oss retten til å korrigere eller endre informasjonen i dette dokumentet uten oppdatert utsendt skriv. informasjonen i dette dokumentet er beskyttet av opphavsretten ©. Alle bilder i dette dokumentet är kun tiltenkt for illustrative formål og skal ikke betraktes som konstruksjonstegning. Denne informasjonen er publisert i god tro og vi kan ikke holdes ansvarlige for tap eller skade som oppstår på grunn av dette bruk.